

pushTAN: Početno postavljanje

www.sparkasse-gladbeck.de

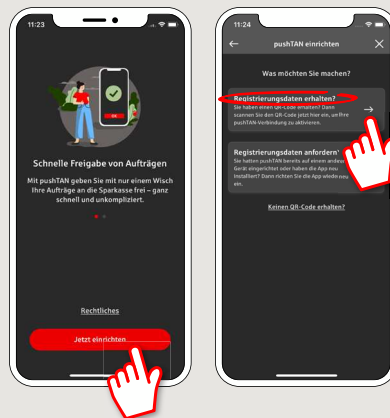


Ne započinjite dolje opisani postupak registracije dok ne primite registracijsko pismo i svoje pristupne podatke za online bankarstvo (početni PIN i ime za prijavu). Ako ste svoj prethodni postupak promijenili u pushTAN, zadržite svoje uobičajene pristupne podatke. U suprotnom ćete poštom primiti zasebno pismo s PIN-om koje sadrži vaše nove pristupne podatke.

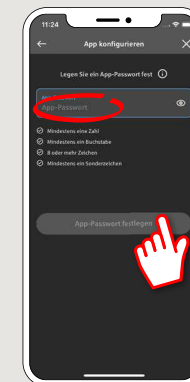
1 Učitajte aplikaciju S-pushTAN na svoj pametni telefon.



2 Pokrenite aplikaciju i dodirnite „Postavi sada“ -> „Primi registracijske podatke“ -> „Dalje“ -> „Dalje“ kako biste omogućili isporuku push poruka dopustiti.



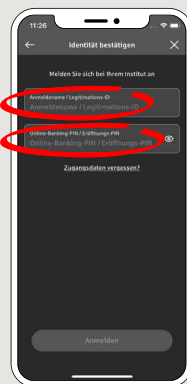
3 U sljedećem koraku dodijelite zaporku za aplikaciju i potvrdite je ponovnim unosom. Zatim odredite želite li otvoriti aplikaciju i pomoću TouchID-a ili FaceID-a.



4 Sada dopustite aplikaciji pristup vašoj kameri za skeniranje QR koda registracijskog pisma.

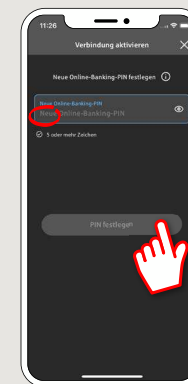


5 U sljedećem koraku unesite svoje pristupne podatke za internetsko bankarstvo.

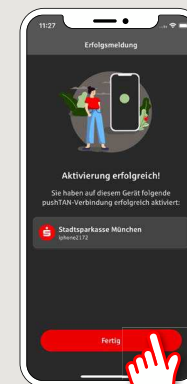


6 Ako ste od nas dobili početne pristupne podatke za internetsko bankarstvo, sada trebate promijeniti PIN koji ste dobili. Zatim potvrdite ovaj PIN ponovnim unosom.

Zapamtite ovaj PIN! Također ćete trebati ovaj PIN za prijavu putem aplikacije "Sparkasse" i www.sparkasse-gladbeck.de



7 Vaša pushTAN veza sada je uspješno postavljena!



DO YOU HAVE ANY QUESTIONS? WE WILL BE HAPPY TO HELP YOU.

Central service call number: You can contact us under 02043/271-0 Mon – Fri from 8 am – 6 pm.

Further information about the Sparkasse app is available at: www.sparkasse-gladbeck.de

YOU CAN ALSO CONTACT US AT:

Online banking support for private customers
Telephone: 02043/271-386
Available: Mon – Fri from 8 am – 6 pm